



**Реєстрація організації –  
отримання ідентифікаційного коду  
(PIC Code)**

*Покроковий посібник*



*м.Київ – 2014*

Європейська Комісія має електронний реєстр грантодержувачів, які беруть участь в європейських наукових, інноваційних, освітніх і культурних програмах. Цей реєстр дозволяє оперативно використовувати дані про грантодержувача та уникнути численних запитів однакової інформації.

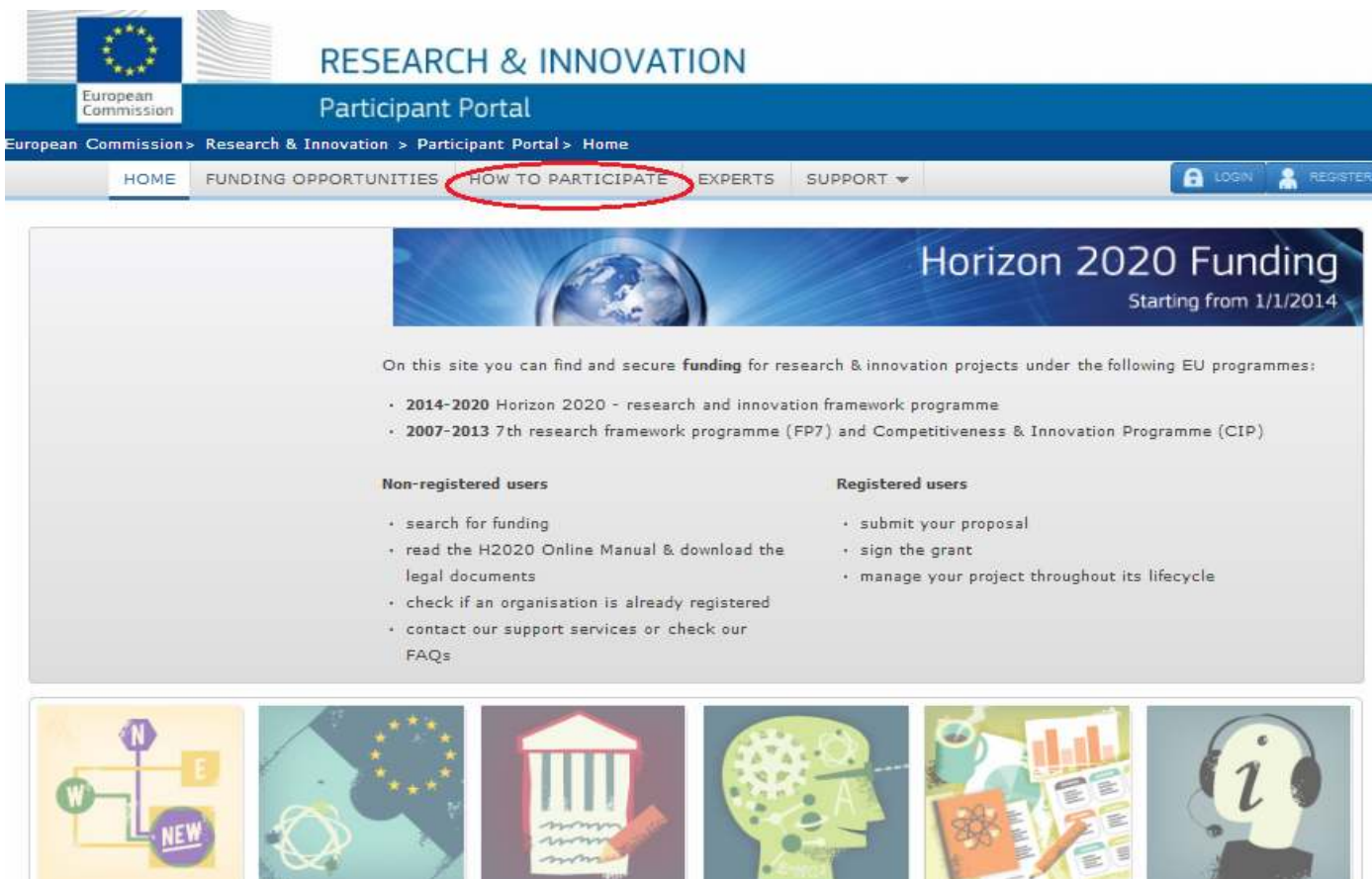
Якщо ви маєте намір брати участь у подачі проектної пропозиції, ваша організація повинна бути зареєстрована і мати **9-значний ідентифікаційний код (PIC Code)**, що є унікальним і буде використаним Європейською Комісією у будь-яких операціях з вашою організацією.

Організація реєструється лише одного разу, тобто перед початком усіх дій потрібно впевнитись, чи не є ваша організація вже зареєстрованою.

Далі надається покроковий шлях реєстрації і способу дізнатися, чи вже проходила організація процедуру реєстрації.

Насамперед, потрібно вийти на Портал для учасників Горизонт 2020 за адресою

<http://ec.europa.eu/research/participants/portal/desktop/en/>. На цій сторінці обираєте розділ How to participate (Умови участі).



На сторінці, яка відкриється, зліва потрібно обрати розділ Beneficiary Register (Реєстрація грантодержувача).

European Commission Participant Portal

European Commission > Research & Innovation > Participant Portal > Funding

HOME FUNDING OPPORTUNITIES HOW TO PARTICIPATE EXPERTS SUPPORT LOGIN REGISTER

H2020 Online Manual  
Reference Documents  
**Beneficiary Register**  
Financial Capacity Self-Check  
SME Participation

**How to participate** H2020 ONLINE MANUAL

The first steps to prepare your proposal and apply for EU research funding. Learn how to find a suitable Call for proposals or project partners and how to submit your proposal.

The following guidance services facilitate your participation:

- **H2020 Online Manual:** step-by-step online guide through the Portal processes from proposal preparation and submission to reporting on your on-going project
- **Reference documents:** library of legal documents, guidance notes, and additional reference material for H2020 and FP7
- search for already registered organisations and their **PICs**
- **Financial viability self-check tool** allows you simulating the financial viability check of your organisation
- **SME participation:** dedicated H2020 guidance page for SME

FIND a call (1) FIND partners (2) CREATE your account (3) REGISTER your organisation (4) SUBMIT a proposal (5)

Step 1 - Find a suitable Call for Proposals H2020 ONLINE MANUAL

Для того, щоб перевірити, чи має організація PIC-код потрібно натиснути Search (Пошук).

HOME FUNDING OPPORTUNITIES HOW TO PARTICIPATE EXPERTS SUPPORT LOGIN REGISTER

H2020 Online Manual  
Reference Documents  
**Beneficiary Register**  
Financial Capacity Self-Check  
SME Participation

**Beneficiary Register** H2020 ONLINE MANUAL

The Commission has an **online register of the beneficiaries** participating in the EU research and innovation or education, audiovisual and cultural programmes. This allows consistent handling of the beneficiaries' official data and avoids multiple requests for the same information.

If you want to participate in a project proposal, your organisation needs to be registered and have a **9-digit Participant Identification Code (PIC)** that is the unique identifier of your organisation and will be used as a reference by the Commission in any interactions.

**Is your organisation already registered? Search PIC**

As you have to register your organisation only once, please see first if it has already been registered.

**SEARCH** ←

If you did not find your organisation in the register, you can start its registration below.

Відкриється віконце, у якому потрібно ввести назву вашої організації, країну, місто, номер платника податку (VAT code), адресу веб-сторінки та ввести набір цифр, що надається на сторінці. Після цього натискаєте Search для пошуку або Clear для очищення пошукових граф.

Search a registered organisation and PIC

In order to find if an organisation is already registered and has a PIC, use this search option. You may enter an organisation name or a significant part of it (e. g. Acme University) or a VAT number.

Search Term

Country of Registration

City

VAT

Web Site   
e. g. www.myorg.com



Captcha code



Якщо пошук видав відсутність зареєстрованої організації, слід перевірити, чи вірно введено назву і податковий номер. Якщо ж і далі пошук не дав результатів, це означає, що організація не проходила процедуру реєстрації.

Особа, яка реєструватиме свою організацію, повинна бути зареєстрованою на Порталі для учасників. Реєстрація організації потребує певних юридичних даних, тому наявність потрібних юридичних документів повинна бути завчасно продумана. Перелік всієї необхідної документації можна подивитись у Посібнику користувача за адресою:

<http://ec.europa.eu/research/participants/data/support/manual/urf.pdf>  
(документ у форматі pdf).

На сторінці Beneficiary Register слід натиснути Register Organisation (Реєстрація Організації).

HOME FUNDING OPPORTUNITIES HOW TO PARTICIPATE EXPERTS SUPPORT

LOGIN REGISTER

H2020 Online Manual

Reference Documents

**Beneficiary Register**

Financial Capacity Self-Check

SME Participation

Beneficiary Register H2020 ONLINE MANUAL

The Commission has an **online register of the beneficiaries** participating in the EU research and innovation or education, audiovisual and cultural programmes. This allows consistent handling of the beneficiaries' official data and avoids multiple requests for the same information.

If you want to participate in a project proposal, your organisation needs to be registered and have a **9-digit Participant Identification Code (PIC)** that is the unique identifier of your organisation and will be used as a reference by the Commission in any interactions.

**Is your organisation already registered? Search PIC**

As you have to register your organisation only once, please see first if it has already been registered.


SEARCH

If you did not find your organisation in the register, you can start its registration below.

**Register your organisation**

Please note that you need to have a valid ECAS account to start registering your organisation or update its data. Login in the Portal or [create your account](#), if you are a new user.

**Please keep the legal data of your organisation at hand.** You may check the information that will be necessary for the registration in the [user manual](#). To start registration, click on the button below.

REGISTER ORGANISATION 

You can quit the registration process at any time; the data entered can be saved as a draft and you may **continue your registration** at a later time. Save the already entered data by clicking on the **Save draft** button at the bottom of the registration tool before you quit it.

Відкриється сторінка Європейської служби ідентифікації, через яку потрібно зайти на сторінку реєстрації. Для цього потрібно обрати розділ External (що означає, що ви не є працівником будь-якого європейського агентства чи жителем ЄС).

European Commission





**EUROPEAN COMMISSION AUTHENTICATION SERVICE (ECAS)**

External

EUROPA > Authentication Service > Where Are You From?

**Where are you from?**

Welcome to the European Commission Authentication Service (ECAS).  
Choose the institution or body for which you want to log in. Choose **"External"** if you don't work for a European institution or body. Choose **"W+7"** if you have a special external account composed of w and 7 digits.  
If you aren't sure, select the **"I don't know?"** option for help.

 <b>European Commission</b> European Commission, Executive Agencies.	 
 <b>W+7</b> I have an account w + 7 digits. Special external accounts.	

Якщо у вас виникли запитання про вибір категорії, можна відкрити Довідку (I don't know?).



Після цього відкриється форма для входу на сайт, через власний акаунт, використовуючи логін і пароль.

EUROPEAN COMMISSION AUTHENTICATION SERVICE (ECAS)  
External

EUROPA > Authentication Service > Login

Login New password Sign Up Help

authenticates your identity on European Commission websites

Participants Portal requires you to authenticate

Login Not registered yet

Is the selected domain correct?  
External Change it

Username or e-mail address

Password

More options...

Login! Lost your password?

Після введення логіна і пароля відкриється покрокова форма реєстрації організації. Заповнення всіх необхідних граф займає максимум 5-10 хвилин. На першій сторінці потрібно вписати назву організації, обрати країну, надати адресу веб-сайту (якщо наявний) та відповісти ТАК/НІ у графах про номер платника податку, реєстраційний номер. Назва може містити до 240 друкованих знаків, друкувати потрібно англійською мовою або вписати фонетичне звучання назви латинськими літерами. Після заповнення обов'язково натиснути Next (Далі), що переведе вас на наступну сторінку для заповнення.

WELCOME ORGANISATION ADDRESS CONTACT PROGRAMME SUBMIT DONE

**Registration overview**

The Registration Wizard will guide you through the process of registration. At the end, it will assign and display the Participant Identification Code (PIC) of your organisation.

Please keep the basic legal information (Registration extract, VAT data) of the organisation at hand so you can fill in the forms quickly and correctly. The registration process normally takes about 5-10 minutes to complete.

The current Welcome page will prompt you for some preliminary information about your organisation required to check if this organisation has already been registered, as well as to identify any existing PIC numbers of similar organisations that could potentially match your request.

Please enter the data of the organisation that you are registering. If you register on behalf of another entity, please fill in the data accordingly.

Note: To access a previous registration of yours, close this window and select the relevant PIC number from "My Organisations" > "Organisation" tab in the Participant Portal.

**Welcome**

What is the Legal Name of your organisation?  
10101010101

What is the Country of registration?  
Ukraine

Does your organisation have a Value Added Tax (VAT) number?  
 Yes  No

Does it have a Business Registration Number?  
 Yes  No

Does it have a website?  
 Yes  No

www.1010101|ua

Close Next >

Одна особа може зареєструвати декілька організацій, тому потрібно уважно надавати всю інформацію, яка надалі буде стосуватися виключно наданого PIC-коду. У зв'язку з цим, у першій графі другої сторінки потрібно зазначити, чи ви реєструєте іншу організацію, відмінну від тієї, що зазначена у контактних даних вашого акаунту. Також потрібно вказати чи є організація юридичною особою/фізичною особою, державною/неурядовою/неприбутковою установою. Потрібно також вписати коротку назву організації (до 40 друкованих знаків), номер/дату/орган/країну реєстрації, країну, в якій організація знаходиться, юридичну назву і офіційну мову. В кінці обов'язково натискаєте Next для переходу на наступну сторінку або Save Draft (Зберегти сторінку), що дозволить зберегти дані, не продовжуючи реєстрацію наразі. Реєстрацію можна продовжити іншим разом з цього ж місця.

**WELCOME**   **ORGANISATION**   **ADDRESS**   **CONTACT**   **PROGRAMME**   **SUBMIT**   **DONE**

### Organisation data

Please enter the required data for the organisation you are registering.

If you are registering on behalf of another organisation, click 'Yes' on the respective prompt at the top of the page. In this case, the Participant Identification Code (PIC) that is assigned at the end of the registration process will be associated with that other organisation, so please provide contact data that is relevant to that entity, including a Contact Person who will be requested to provide supporting documents during the process of validation of the data.

### Enter information about your organisation

Are you registering on behalf of another organisation?  No  Yes

Is the organisation a Legal Person?  Yes  No, I'm a natural person.

Is it a non-profit organisation?  Yes  No

Is it a public body?  Yes  No

Is it a NGO?  Yes  No

Business Name: 1010

Business Registration Number \*: 1234567890

Registration Date \*: 01-01-2001

Registration Authority \*: Registration Office

Establishment/Registration Country \*: Ukraine

Region/County: Ukraine

Legal Name \*: 10101010101

Official Language \*: Ukrainian

Close   **Save Draft**   Delete Draft   Next >

Третя сторінка реєстрації – юридична адреса. Потрібно вписати поштову адресу (графу CEDEX для українських організацій не потрібна, її слід пропустити), місто, країну, номери телефонів/факс, адресу веб-сторінки. В кінці натискаємо Next – для продовження, Back – для повернення на попередню сторінку, Save Draft – для збереження даних і продовження реєстрації в інший час.

WELCOME ORGANISATION ADDRESS CONTACT PROGRAMME SUBMIT DONE

### Legal address data

Enter the registered, official legal address of the organisation. If you are registering on behalf of another organisation, please provide the relevant Legal Address information for the other entity.

### Enter Legal Address information

**Address**

Street Name and Number \*

P.O. Box

Postal Code

CEDEX (France only)

City \*

Region/County

Country \*

**Phones**

Main Phone \*

Fax

Secondary Phone

**Internet Address**

Internet web address / website

\* Mandatory data

Close Save Draft Delete Draft < Back Next >

Четверта сторінка реєстрації – дані контактної особи. Майте на увазі, що у графі Електронна адреса стандартно подається адреса, через яку ви реєстрували свій акаунт, тому введіть ту електронну адресу, яку вважаєте за необхідне, і через яку будуть проходити всі контакти чи то зі Службою подачі проектної пропозиції, чи то з іншими службами на сайті стосовно організації, яку ви реєструєте. Також на сторінці потрібно вказати ім'я/посаду/стать/юридичну адресу/контактні телефони контактної особи. В кінці натискаєте Next.

WELCOME ORGANISATION ADDRESS CONTACT PROGRAMME SUBMIT DONE

### Contact data

During this step, you are prompted to provide official contact information for communication relating to your organisation during the validation process and as a future participant. The Validation Services will use this information to contact you (or the designated Contact Person) during the process of validation of your organisation data.

### Enter contact information

**Contact**

Title

Position in the organisation

Department

Professional E-mail \*

Gender \*  Male  Female

Last Name \*

First Name \*

**Address**

Use the existing Legal Person's address?  Yes  No

Street Name and Number \*

P.O. Box

Postal Code

CEDEX (France only)

City \*



Region/Country

Country \*

**Phones**  
*Use the existing Legal Person's phone numbers?*

Main Phone \*

Fax

Secondary Phone

\* Mandatory data

На наступній сторінці ви вже можете отримати PIC-код, натиснувши Finish your registration (Завершення реєстрації) або надати додаткову інформацію про Спеціальну наукову програму.

WELCOME ORGANISATION ADDRESS CONTACT PROGRAMME SUBMIT DONE

**Programme-specific data**  
Thank you for completing the first step in registering your organisation.  
Now you can either:  
- finish your registration and receive the Participant Identification Code, or  
- provide additional information relating to a Specific Programme: select a Specific Programme from the list on the right-hand side and follow the instructions in the submission form pages that will open for the specific programme (you will return to the current page when done).

**Programme-Specific Information**  
You can finish the first step of the registration and get a PIC or you can come back later if you saved your draft.

You can also continue your registration with filling in program specific information. After filling-in, you will return here and you can finish your registration.

Programme :

На першій сторінці заповнення додаткової інформації слід вказати вид організації – неприбуткова, державна, навчальний заклад, дослідницька, велике підприємство, мале/середнє підприємство, натискаючи ТАК/НІ. Кнопкою Next переходимо на наступну сторінку.

LEGAL STATUS ENTERPRISE FP7 ICM PROGRAMME SUBMIT DONE

### Research

Please answer the following questions about the legal status of your organisation. The information you provide here will determine the next questions.

A participant organisation can only be registered for the 7th Framework Programme if it is a 'Legal Entity' - any Natural Person, or any Legal Person created under the national law of its place of establishment or under Community or international law, which has a legal personality and which may, acting on its name, exercise rights and be subject to obligations.

For Horizon 2020 participation, an entity that does not have a legal personality under the applicable national law, will only be accepted as a legal entity on condition that its representatives have the capacity to undertake legal obligations on behalf of the entity and that they offer guarantees for the protection of the Union's financial interests equivalent to those offered by legal persons.

### Enter the Research legal status of the organisation

Is it a Non-Profit Organisation?  Yes  No

Is it a Public Body?  Yes  No

Is it a higher or secondary education establishment?  Yes  No

Is it a Research Organisation?  Yes  No

Is it a large infrastructure organisation?  Yes  No i

Is it a Small Medium Enterprise (SME)?  Yes  No i

Is it a Civil society organisation?  Yes  No i

Close < Back Save Draft **Next >**

На наступній сторінці залишаємо графу Not Applicable for Horizon 2020 (Не використовується у Горизонт 2020), що означає, що метод непрямих витрат у програмі Горизонт 2020 не застосовується. Натискаємо Save and Return (Зберегти і повернутися) і повертаємося на сторінку для завершення реєстрації.

LEGAL STATUS ENTERPRISE FP7 ICM PROGRAMME SUBMIT DONE

### Research

If you are registering your organisation for Horizon 2020 participation this information is not relevant and the 'Not Applicable' value defined by default can be left as such and you can move forward to the next screen.

If you are registering for FP7 participation, you can use the information tips provided on the screen to define the relevant FP7 Indirect Cost Method for your organisation.

### Enter Research Indirect Cost Method

i Indirect Costs Method **Not Applicable for Horizon 2020**

Real Indirect Costs

Simplified Method

Specific Flat Rate of 60%

Standard Flat Rate

Close < Back Save Draft **Save and Return**

На сторінці завершення реєстрації натискаємо Finish your Registration. Відкривається загальний огляд всієї введеної інформації. Якщо все вірно, натискаєте Confirm (Підтвердити). Після цього відкриється віконце, де буде вказаний PIC-код вашої організації. На вказану під час реєстрації електронну адресу прийде лист з підтвердженням реєстрації. Усі дані організації можна змінювати у будь-який час, а

також завантажувати потрібні документи. Натискаємо Close (Закрити) і виходимо з реєстраційної форми.

WELCOME STATUS ORGANISATION ADDRESS CONTACT PROGRAMME SUBMIT DONE

### Next steps

You can now use the following PIC number to identify your organisation in your further communication or interactions with the European Commission and its Agencies. You will receive an email confirming your registration shortly.

You are now able to modify your organisation's data and upload supporting documents from the My Organisations tab in the Participant Portal.

### You have registered the following data for this organisation:

Legal Name	10101010101
Legal Address	, No Street, 11, Kyiv, Ukraine
VAT	1234567890UA
Business Registration Number	1234567890
Research - specific information	
Is it a legal person?	Yes
Is it a non-profit organisation?	Yes
Is it a public body?	No
Indirect Cost Method	

**PIC number: 946556750**

Thank you for using the Participant Portal

Print Close

**УВАГА!** PIC-код є одним із основних контактних методів з ЄК, Службою подачі проєкних пропозицій, тощо. У разі втрати номеру його можна відновити, якщо скористатися кнопкою Search у розділі Beneficiary Register, як було вказано на початку.

У разі виникнення питань звертайтеся до **Національного інформаційного центру зі співробітництва з ЄС у сфері науки і технологій**



Адреса: офіс 801, вул. Горького 180, Київ, 03680

Телефон: +38 (044) 529 0332

E-mail: [post@fp6-nip.kiev.ua](mailto:post@fp6-nip.kiev.ua)

Веб: [www.fp7-ncp.kiev.ua](http://www.fp7-ncp.kiev.ua)